

**CALCULUL GRADULUI DE ÎNDATORARE A BUGEȚULUI LOCAL
AL COMUNEI MARPOD ÎN URMA CONTRACTĂRII DE FINANȚĂRI RAMBURSABILE
PE BAZA DATELOR EXTRASE DIN BUGEȚUL LOCAL**

lei

Nr. crt.	DENUMIREA INDICATORILOR	Indicatori pe perioada serviciului datoriei publice locale									
		Execuție buget local la 31.12.2008	Execuție buget local la 31.12.2009	Execuție buget local la 31.12.2010	Buget local aprobat 2011	Execuție buget local aprobat la 31.03.2011	2011	2012	2013	2014	2015
0	A	1	2	3	4	5	6	7	8	9	10
1	VENITURI PROPRII	940,311.09	883,805.02	866,262.00	839,550.00	260,412.25	896,792.70	896,792.70	896,792.70	896,792.70	896,792.70
2	Limita de îndatorare 30% din venituri proprii	282,093.33	265,141.51	259,878.60	251,865.00	78,123.68	269,037.81	269,037.81	269,037.81	269,037.81	269,037.81
3	Serviciul anual al datoriei publice locale	0.00	0.00	0.00	129,316.67	0.00	129,316.67	215,220.83	209,182.08	201,710.42	195,370.83
4	Rambursare	0.00	0.00	0.00	30,000.00		30,000.00	60,000.00	60,000.00	60,000.00	60,000.00
5	Dobanzi	0.00	0.00	0.00	83,916.67		83,916.67	140,520.83	135,082.08	128,210.42	122,470.83
6	Comisioane	0.00	0.00	0.00	15,400.00		15,400.00	14,700.00	14,100.00	13,500.00	12,900.00
7	Gradul de îndatorare - în % (serviciul anual al datoriei/venituri proprii x 100)	0.00	0.00	0.00	15.40		14.42	24.00	23.33	22.49	21.79


ORDONATOR PRINCIPAL DE CREDITE,

PRIMAR,

Dotcoș Sebastian Teodora

CONTABIL,

Bolan Rodica Elena



**CALCULUL GRADULUI DE ÎNDATORARE
AL COMUNEI MARPOD ÎN URMA CONTRACTĂRII DE FINANȚĂRI RAMBURSABILE
PE BAZA DATELOR EXTRASE DIN BUGETUL LOCAL**

lei

Nr. crt.	DENUMIREA INDICATORILOR	Indicatori pe perioada serviciului datoriei publice locale											
		2016 11	2017 12	2018 13	2019 14	2020 15	2021 16	2022 17	2023 18				
0	A												
1	VENITURI PROPRII	896,792.70	896,792.70	896,792.70	896,792.70	896,792.70	896,792.70	896,792.70	896,792.70	896,792.70	896,792.70	896,792.70	896,792.70
2	Limita de incalzare 30% din veniturii proprii	269,037.81	269,037.81	269,037.81	269,037.81	269,037.81	269,037.81	269,037.81	269,037.81	269,037.81	269,037.81	269,037.81	269,037.81
3	Serviciul anual al datoriei publice locale	189,640.83	182,937.08	176,357.92	170,717.08	163,554.17	157,428.33	151,041.25	144,662.08				
4	Rambursare	60,000.00	60,000.00	60,000.00	60,000.00	60,000.00	60,000.00	60,000.00	60,000.00	60,000.00	60,000.00	60,000.00	60,000.00
5	Dobanzi	117,340.83	111,237.08	105,457.92	100,217.08	93,654.17	88,128.33	82,341.25	76,562.08				
6	Comisioane	12,300.00	11,700.00	11,100.00	10,500.00	9,900.00	9,300.00	8,700.00	8,100.00				
7	Gradul de îndatorare - în % (serviciul anual al datoriei/Venituri proprii x 100)	21.15	20.40	19.69	19.04	18.24	17.55	16.84	16.13				


ORDONATOR PRINCIPAL DE CREDITE,

PRIMAR,

Dolcoș Sebastian Toader

CONTABIL,

Bolan Rodica Elena



**CALCULUL GRADULUI DE ÎNDATORARE A BUGETULUI LOCAL
AL COMUNEI MARPOD ÎN URMA CONTRACTĂRII DE FINANȚĂRI RAMBURSABILE
PE BAZA DATELOR EXTRASE DIN BUGETUL LOCAL**


lei

Nr. crt.	DENUMIREA INDICATORILOR	Indicatori pe perioada serviciului datoriei publice locale										Nr. crt.
		2024	2025	2026	2027	2028	2029	2030	2031			
0	A	19	20	21	22	23	24	25	26	0		
1	VENITURI PROPRII	896,792.70	896,792.70	896,792.70	896,792.70	896,792.70	896,792.70	896,792.70	896,792.70	896,792.70	1	
2	Limita de îndatorare 30% din venituri proprii	269,037.81	269,037.81	269,037.81	269,037.81	269,037.81	269,037.81	269,037.81	269,037.81	269,037.81	2	
3	Serviciul anual al datoriei publice locale	138,860.83	131,713.75	125,374.17	119,153.33	112,900.83	106,387.08	100,197.92	93,533.75	3		
4	Rambursare	60,000.00	60,000.00	60,000.00	60,000.00	60,000.00	60,000.00	60,000.00	60,000.00	4		
5	Dobânzi	71,360.83	64,813.75	59,074.17	53,453.33	47,800.83	41,887.08	36,297.92	30,233.75	5		
6	Comisioane	7,500.00	6,900.00	6,300.00	5,700.00	5,100.00	4,500.00	3,900.00	3,300.00	6		
7	Gradul de îndatorare - în % (serviciul anual al datoriei/venituri proprii x 100)	15.48	14.69	13.98	13.29	12.59	11.86	11.17	10.43	7		

ORDONATOR PRINCIPAL DE CREDITE,

PRIMAR,

Dotcoș Sebastian Toader



CONTABIL,

Bolan Rodica Elena

**CALCULUL GRADULUI DE ÎNDATORARE
AL COMUNEI MARPOD ÎN URMA CONTRACTĂRII DE FINANȚĂRI RAMBURSABILE
PE BAZA DATELOR EXTRASE DIN BUGETUL LOCAL**


lei

DENUMIREA INDICATORILOR	Indicatori pe perioada serviciului datoriei publice locale					
	2032	2033	2034	2035	2036	
	27	28	29	30	31	
VENITURI PROPRII						
A						
	896,792.70	896,792.70	896,792.70	896,792.70	896,792.70	
Limita de îndatorare 30% din venituri proprii	269,037.81	269,037.81	269,037.81	269,037.81	269,037.81	
Serviciul anual al datoriei publice locale	87,257.50	80,870.42	74,491.25	68,112.08	31,740.83	
Rambursare	60,000.00	60,000.00	60,000.00	60,000.00	30,000.00	
Dobanzi	24,557.50	18,770.42	12,991.25	7,212.08	1,440.83	
Comisioane	2,700.00	2,100.00	1,500.00	900.00	300.00	
Gradul de îndatorare - în % (serviciul anual al datoriei/venituri proprii x 100)	9.73	9.02	8.31	7.60	3.54	

ORDONATOR PRINCIPAL DE CREDITE,

PRIMAR,

Dotcoș Sebastian Toader



- CONTABIL,

Bolan Rodica Elena